


Grupa Kapitałowa BERLING




Skonsolidowany raport półroczny
za
6 miesięcy 2011 roku

Spis treści

	Strona
A. Wybrane dane finansowe Grupy Kapitałowej Berling S.A.	3
B. Śródroczne skrócone skonsolidowane sprawozdanie finansowe Grupy Kapitałowej Berling S.A.	4
C. Śródroczne skrócone sprawozdanie finansowe Berling S.A.	19
D. Sprawozdanie Zarządu na temat działalności Grupy Kapitałowej Berling S.A.	24
E. Oświadczenie o rzetelności i jasności śródrocznego skróconego skonsolidowanego i jednostkowego sprawozdania finansowego	31
F. Oświadczenie o wyborze audytora	31
G. Raport niezależnego biegłego rewidenta z przeglądu śródrocznego skonsolidowanego sprawozdania finansowego Grupy Kapitałowej Berling S.A.	32
H. Raport niezależnego biegłego rewidenta z przeglądu śródrocznego sprawozdania finansowego Berling S.A.	34



Hanna Berling
Prezes Zarządu



Paweł Marcin Ciechański
Członek Zarządu

Warszawa, dnia 29 sierpnia 2011 roku

A. WYBRANE DANE FINANSOWE

Wybrane dane finansowe, zawierające podstawowe pozycje skróconego skonsolidowanego sprawozdania finansowego (również przeliczone na euro).

	tys. PLN			tys. EUR		
	za okres od 2011-01-01 do 2011-06-30	za okres od 2010-01-01 do 2010-12-31	za okres od 2010-01-01 do 2010-06-30	za okres od 2011-01-01 do 2011-06-30	za okres od 2010-01-01 do 2010-12-31	za okres od 2010-01-01 do 2010-06-30
Przychody netto ze sprzedaży	38 509	76 916	30 477	9 707	19 208	7 611
Zysk (strata) ze sprzedaży	5 600	12 414	4 421	1 412	3 100	1 104
Zysk (strata) z działalności operacyjnej	5 463	12 134	4 435	1 377	3 030	1 108
Zysk (strata) przed opodatkowaniem	5 133	10 983	4 287	1 294	2 743	1 071
Zysk (strata) netto	4 041	9 133	3 448	1 019	2 281	861
Zysk (strata) netto przypadający akcjonariuszom Berling	4 041	9 133	3 448	1 019	2 281	861
Przepływy pieniężne netto z działalności operacyjnej	-117	8 669	5 664	-29	2 165	1 366
Przepływy pieniężne netto z działalności inwestycyjnej	-589	-1 547	-839	-148	-386	-202
Przepływy pieniężne netto z działalności finansowej	-179	6 054	8 236	-45	1 512	1 987
Przepływy pieniężne netto – razem	-885	13 176	13 061	-223	3 290	3 150
Aktywa/Pasywa razem	79 408	67 445	67 810	19 919	16 843	16 356
Aktywa trwałe	14 326	14 146	13 830	3 594	3 533	3 336
Aktywa obrotowe	65 082	53 299	53 980	16 325	13 458	13 020
Kapitał własny przypadający akcjonariuszom Berling	58 863	56 385	50 992	14 765	14 238	12 300
Zobowiązania razem	20 546	10 340	16 818	5 154	2 611	4 057
Zobowiązania długoterminowe	547	721	706	137	182	170
Zobowiązania krótkoterminowe	19 999	10 340	16 112	5 017	2 611	3 886
Liczba akcji (tys. szt.)	17 400	17 400	17 400	17 400	17 400	17 400
Zysk (strata) na jedną akcję zwykłą (w zł / EUR)	0,23	0,52	0,22*	0,06	0,13	0,05
Wartość księgowa na jedną akcję (w zł /EUR)	3,38	3,24	3,20	0,85	0,82	0,73

*wartość zysku na jedną akcję na 30 czerwca 2010 obliczono jako iloraz średnioważonej liczby akcji tj. 15 900 tys. sztuk oraz zysku za okres od 1 stycznia 2010 do 30 czerwca 2010

**B. ŚRÓDROCZNE SKRÓCONE SKONSOLIDOWANE SPRAWOZDANIE FINANSOWE GRUPY
KAPITAŁOWEJ BERLING S.A. ZA 6 MIESIĘCY 2011 ROKU**

SKRÓCONE ŚRÓDROCZNE SKONSOLIDOWANE SPRAWOZDANIE Z CAŁKOWITYCH DOCHODÓW

Nota	za okres od 2011-01-01 do 2011-06-30	za okres od 2010-01-01 do 2010-06-30
Działalność kontynuowana		
Przychody ze sprzedaży towarów	36 985	29 295
Przychody ze sprzedaży produktów i usług	1 524	1 182
Koszt własny sprzedanych towarów, produktów i usług	-27 724	-21 512
Koszty sprzedaży	-3 576	-2 732
Koszty zarządu	-1 610	-1 812
Zysk ze sprzedaży	5 600	4 421
Pozostałe przychody operacyjne	45	147
Pozostałe koszty operacyjne	-181	-134
Zysk (strata) na działalności operacyjnej	5 463	4 435
Przychody finansowe	108	164
Koszty finansowe	-439	-312
Zysk (strata) przed opodatkowaniem	5 133	4 287
Podatek dochodowy	-1 092	-839
Zysk (strata) netto z działalności kontynuowanej	4 041	3 448
Działalność zaniechana		
Wynik netto z działalności zaniechanej	-	-
Zysk (strata) netto za okres sprawozdawczy	4 041	3 448
Przypadający:		
Akcjonariuszom podmiotu dominującego	4 041	3 448
Udziałom niesprawnym kontroli	-	-
Inne całkowite dochody		
Rachunkowość zabezpieczeń	-	360
Podatek odroczoney	-	- 68
Inne całkowite dochody netto	-	292
Całkowity dochód za okres sprawozdawczy	4 041	3 740
Przypadający:		
Akcjonariuszom podmiotu dominującego	4 041	3 740
Udziałom niesprawnym kontroli	-	-
Zysk na jedną akcję (nota 13)	13	0,22
Przypadający:		
Akcjonariuszom podmiotu dominującego	0,23	0,22
Udziałom niesprawnym kontroli	-	-
Dochód na jedną akcję (nota 13)	13	0,24
Przypadający:		
Akcjonariuszom podmiotu dominującego	0,23	0,24
Udziałom niesprawnym kontroli	-	-

SKRÓCONE ŚRÓDROCZNE SKONSOLIDOWANE SPRAWOZDANIE Z SYTUACJI FINANSOWEJ

	Nota	na dzień 30 czerwca 2011	na dzień 31 grudnia 2010	na dzień 30 czerwca 2010
Aktywa trwałe				
Wartość firmy	3	8 471	8 471	8 471
Rzeczowe aktywa trwałe	4	5 540	5 245	5 026
Wartości niematerialne	3	85	139	196
Aktywa z tytułu odroczonego podatku dochodowego		230	291	129
Należności handlowe oraz pozostałe należności	5	-	-	8
Aktywa trwałe razem		14 326	14 146	13 830
Aktywa obrotowe				
Zapasy	6	34 291	26 836	27 885
Należności handlowe oraz pozostałe należności	5	16 546	11 623	10 928
Należności z tytułu podatku dochodowego		-	32	72
Środki pieniężne i ich ekwiwalenty	7	13 638	14 523	14 408
Pozostałe aktywa		606	285	686
Aktywa obrotowe razem		65 082	53 299	53 980
Aktywa trwałe przeznaczone do sprzedaży		-	-	-
Aktywa razem		79 408	67 445	67 810

SKRÓCONE ŚRÓDROCZNE SKONSOLIDOWANE SPRAWOZDANIE Z SYTUACJI FINANSOWEJ

	Nota	na dzień 30 czerwca 2011	na dzień 31 grudnia 2010	na dzień 30 czerwca 2010
Kapitał własny				
Kapitał podstawowy	8	17 400	17 400	17 400
Kapitał zapasowy	9	37 421	29 852	29 852
Kapitał z aktualizacji wyceny		-	-	292
Zysk/strata z lat ubiegłych		-	-	-
Zysk netto okresu sprawozdawczego		4 041	9 133	3 448
Kapitał przypadający akcjonariuszom podmiotu dominującego		58 863	56 385	50 992
Kapitał przypadający udziałom niesprawującym kontroli		-	-	-
Kapitał własny razem		58 863	56 385	50 992
Zobowiązania długoterminowe				
Pożyczki i kredyty bankowe	10	76	133	190
Zobowiązania z tytułu odroczonego podatku dochodowego		260	267	304
Zobowiązania długoterminowe z tytułu leasingu finansowego		130	220	211
Rozliczane w czasie dotacje		80	101	-
Zobowiązania długoterminowe razem		547	721	706
Zobowiązania związane bezpośrednio z aktywami trwałymi przeznaczonymi do sprzedaży		-	-	-
Zobowiązania krótkoterminowe				
Zobowiązania handlowe oraz pozostałe zobowiązania	11	18 973	9 088	15 242
Zobowiązania z tytułu świadczeń pracowniczych		263	427	307
Zobowiązania z tytułu podatku dochodowego		390	425	285
Pożyczki i kredyty bankowe	10	114	114	114
Zobowiązania krótkoterminowe z tytułu leasingu finansowego		209	218	164
Rozliczane w czasie dotacje		50	69	-
Zobowiązania krótkoterminowe razem		19 999	10 340	16 112
Zobowiązania razem		20 694	11 061	16 818
Pasywa razem		79 408	67 445	67 810

SKRÓCONE ŚRÓDROCZNE SKONSOLIDOWANE SPRAWOZDANIE Z PRZEPLÝWÓW PIENIĘŻNYCH

	za okres od 2011-01-01 do 2011-06-30	za okres od 2010-01-01 do 2010-06-30
Przepływy pieniężne działalności operacyjnej		
Zysk przed opodatkowaniem	5 133	4 287
Amortyzacja	347	259
Odsetki	-23	-312
Wynik z działalności inwestycyjnej	-	-10
Należności - zmiana stanu	-5 316	-6 243
Zapasy - zmiana stanu	-7 455	-1 944
Pozostałe aktywa - zmiana stanu	-321	934
Zobowiązania handlowe i pozostałe - zmiana stanu	7 751	9 460
Wycena instrumentu finansowego	108	295
Podatek dochodowy - zapłacony	-340	-1 062
Przepływy pieniężne netto z działalności operacyjnej	-117	5 664
Przepływy pieniężne z działalności inwestycyjnej		
Wpływy ze sprzedaży środków trwałych	-	27
Wydatki na zakup środków trwałych	-589	-866
Przepływy pieniężne netto z działalności inwestycyjnej	-589	-839
Przepływy pieniężne działalności finansowej		
Emisja akcji (wpływy-wydatki)	-	20 050
Splata zobowiązań z tytułu leasingu finansowego	-99	- 98
Zaciągnięcie kredytów bankowych	-57	- 11 404
Odsetki	-23	- 312
Przepływy pieniężne netto z działalności finansowej	-179	8 236
Zwiększenie netto środków pieniężnych i ich ekwiwalentów	-885	13 061
Saldo otwarcia środków pieniężnych i ich ekwiwalentów	14 523	1 347
Saldo zamknięcia środków pieniężnych i ich ekwiwalentów	13 638	14 408

SKRÓCONE ŚRÓDROCZNE SKONSOLIDOWANE SPRAWOZDANIE ZE ZMIAN W KAPITALE WŁASNYM

	30.06.2011	31.12.2010	30.06.2010
Kapitał podstawowy			
Stan na początek okresu	17 400	14 400	14 400
- Podwyższenie kapitału	<u>0</u>	<u>3 000</u>	<u>3 000</u>
Stan na koniec okresu	<u>17 400</u>	<u>17 400</u>	<u>17 400</u>
Kapitał zapasowy			
Na początek okresu	29 852	5 291	5 291
- Podział wyniku finansowego	7 567	8 688	8 688
- Agio z emisji	<u>-</u>	<u>15 873</u>	<u>15 873</u>
Na koniec okresu	<u>37 421</u>	<u>29 852</u>	<u>29 852</u>
Kapitał z aktualizacji			
Na początek okresu	-	-	-
- Rachunkowość zabezpieczeń	<u>0</u>	<u>0</u>	<u>292</u>
Na koniec okresu	<u>0</u>	<u>0</u>	<u>292</u>
Zyski zatrzymane			
Na początek okresu	9 133	8 688	8 688
- Wynik finansowy wypracowany w okresie	4 041	9 133	3 448
Dywidenda	<u>-1 566</u>	<u>-</u>	<u>-</u>
- Zwiększenie kapitału zapasowego	<u>-7 567</u>	<u>-8 688</u>	<u>-8 688</u>
Stan na koniec okresu	<u>4 041</u>	<u>9 133</u>	<u>3 448</u>
Udziały akcjonariuszy mniejszościowych			
	-	-	-
Kapitał własny razem			
Stan na początek okresu	<u>56 385</u>	<u>28 379</u>	<u>28 379</u>
Stan na koniec okresu	<u>58 863</u>	<u>56 385</u>	<u>50 992</u>

WYBRANE INFORMACJE OBJAŚNIAJĄCE

1 Informacje podstawowe

BERLING S.A., jednostka dominująca Grupy Kapitałowej BERLING, powstała w wyniku przekształcenia z Berling Centrum Chłodnictwa Spółka Jawna, która prowadziła działalność gospodarczą od kwietnia 1993 roku.

Przekształcenie w spółkę akcyjną nastąpiło na mocy Postanowienia Sądu Rejonowego dla m.st. Warszawy, XIV Wydziału Gospodarczego Krajowego Rejestru Sądowego z dnia 1 lutego 2008 i z tym dniem spółka została wpisana do Rejestru przedsiębiorców Krajowego Rejestru Sądowego pod numerem 0000298346.

Numer Identyfikacji Podatkowej nadany został spółce przez Urząd Skarbowy Warszawa Ochota w dniu 29 marca 1995 - NIP 522 00 59 742. Numer Regon 010164538 nadany został przez Wojewódzki Urząd Statystyczny ul. Wiktorska 91A w Warszawie w dniu 1 kwietnia 1993.

Siedziba jednostki dominującej mieści się w Warszawie przy ulicy Wspólnej 25.

Podstawowym przedmiotem działalności jednostki dominującej Grupy Kapitałowej jest:

- handel hurtowy i detaliczny urządzeniami chłodniczymi,
- usługi w zakresie napraw, montażu i kompletacji urządzeń przemysłowych w szczególności związanych z chłodnictwem,
- wynajem sprzętu chłodniczego.

Czas trwania spółek wchodzących w skład Grupy Kapitałowej Berling jest nieoznaczony.

Spółki nie posiadają wewnętrznych jednostek organizacyjnych sporządzających samodzielnie sprawozdania finansowe.

Skład Zarządu BERLING S.A. na dzień 30 czerwca 2011 roku oraz na dzień sporządzenia śródrocznego skonsolidowanego sprawozdania finansowego przedstawiał się następująco:

- Hanna Berling – Prezes Zarządu,
- Paweł Ciechański – Członek Zarządu.

Skład Rady Nadzorczej na dzień 30 czerwca 2011 roku oraz na dzień sporządzenia skonsolidowanego sprawozdania finansowego przedstawiał się następująco

- Tomasz Berling - Przewodniczący Rady Nadzorczej,
- Marcin Marczuk - Wiceprzewodniczący Rady Nadzorczej,
- Kajetan Wojnicz – Członek Rady Nadzorczej,
- Marcin Berling - Członek Rady Nadzorczej,
- Grzegorz Pawłowski - Członek Rady Nadzorczej.

2 Przyjęte zasady rachunkowości

Oświadczenie o zgodności oraz ogólne zasady sporządzania

Niniejsze śródroczne skrócone skonsolidowane sprawozdanie finansowe i jednostkowe śródroczne skrócone sprawozdanie finansowe stanowiące jego część zostały sporządzone zgodnie z:

- Międzynarodowymi Standardami Sprawozdawczości Finansowej (MSSF), a w szczególności zgodnie z Międzynarodowym Standardem Rachunkowości nr 34 oraz MSSF zatwierdzonymi przez Unię Europejską,
- a w zakresie nie uregulowanym w tych Standardach stosownie do wymogów Ustawy o rachunkowości i wydanych na jej podstawach przepisów wykonawczych,
- wymogami określonymi w Ustawie z dnia 29 lipca 2005 r. o ofercie publicznej i warunkach wprowadzania instrumentów finansowych do zorganizowanego systemu obrotu oraz o spółkach publicznych (Dz. U. z 2009 r. Nr 185 poz.1439) oraz Rozporządzenia Ministra Finansów z dnia 19 lutego 2009 r. w sprawie informacji bieżących i okresowych przekazywanych przez remitentów papierów wartościowych oraz warunków uznawania za równoważne informacji wymaganych przepisami prawa państwa niebędącego państwem członkowskim (Dz. U. Nr 33. poz.259. z późn. zm.).

Śródroczne skrócone skonsolidowane sprawozdanie finansowe zostało sporządzone przy założeniu kontynuowania działalności gospodarczej przez spółki z Grupy Kapitałowej Berling w dającej się przewidzieć przyszłości. Na dzień autoryzacji niniejszego skróconego sprawozdania finansowego nie stwierdza się istnienia okoliczności wskazujących na zagrożenie kontynuowania działalności przez Grupę.

Śródroczne skrócone skonsolidowane sprawozdanie finansowe nie zawiera wszystkich informacji, które ujawniane są w rocznym skonsolidowanym sprawozdaniu finansowym sporządzonym zgodnie z MSSF. Niniejsze śródroczne skrócone sprawozdanie finansowe należy czytać łącznie ze skonsolidowanym sprawozdaniem finansowym Grupy Kapitałowej Berling za rok 2010.

Przy sporządzaniu śródrocznego skróconego skonsolidowanego sprawozdania finansowego przestrzegano tych samych zasad (polityki) rachunkowości i metod obliczeniowych co w ostatnim rocznym sprawozdaniu finansowym.

Walutą funkcjonalną i walutą prezentacji wszystkich pozycji sprawozdania finansowego jest PLN.

Sprawozdanie finansowe i wszystkie dane objaśniające są podawane w tysiącach PLN.

Niniejsze śródroczne skonsolidowane sprawozdanie finansowe zostało zatwierdzone do publikacji przez Zarząd jednostki dominującej Berling S.A. w dniu 29 sierpnia 2011 roku.

Nowe standardy, interpretacje i zmiany opublikowanych standardów

Zarząd jednostki dominującej jest w trakcie oceny wpływu nowych standardów, interpretacji i zmian opublikowanych standardów na sprawozdawczość Grupy. Nie mniej nie powinny one mieć istotnego wpływu na sytuację finansowo-majątkową jak wynik finansowy Grupy.

3 Wartości niematerialne i prawne

Wyszczególnienie	Wartość firmy	Koncesje, licencje	Razem
Wartość brutto na 1 stycznia 2010	8 471	346	8 817
Zwiększenia	-	173	173
Przeniesienia	-	-	-
Zmniejszenia	-	-	-
Wartość brutto na 31 grudnia 2010	8 471	533	8 990
Skumulowana amortyzacja (umorzenie)			
Na 1 stycznia 2010	-	285	285
Amortyzacja za okres	-	109	109
Zmniejszenia	-	-	-
Test na utratę wartości	-	-	-
Skumulowana amortyzacja (umorzenie)			
Na 31 grudnia 2010	-	394	394
Wartość netto na 1 stycznia 2010	8 471	61	8 532
Wartość netto na 31 grudnia 2010	8 471	139	8 610
Wartość brutto na 1 stycznia 2011	8 471	336	8 807
Zwiększenia	-	-	-
Przeniesienia	-	-	-
Zmniejszenia	-	-	-
Wartość brutto na 30 czerwca 2011	8 471	336	8 807
Skumulowana amortyzacja (umorzenie)			
Na 1 stycznia 2011	-	197	197
Amortyzacja za okres	-	54	54
Zmniejszenia	-	-	-
Test na utratę wartości	-	-	-
Skumulowana amortyzacja (umorzenie)			
Na 30 czerwca 2011	-	251	251
Wartość netto na 1 stycznia 2011	8 471	139	8 610
Wartość netto na 30 czerwca 2011	8 471	86	8 557

W Grupie nie występowały wartości niematerialne użytkowane na podstawie umów leasingu.

Odpisy aktualizacyjne z tytułu trwałej utraty wartości wartości niematerialnych nie wystąpiły w okresie objętym skonsolidowanym raportem półrocznym.

Grupa nie wytwarza wartości niematerialnych we własnym zakresie.

Wartości początkowej wartości niematerialnych nie zwiększały koszty finansowania zewnętrznego.

4 Rzeczowe aktywa trwałe

Wyszczególnienie	Grunty budynki	Urządzenia i maszyny	Środki transportu	Inne środki trwałe	Razem
Wartość brutto na 1 stycznia 2010	3 351	682	1 411	287	5 731
Zwiększenia	855	412	709	68	2 044
Przeniesienia					
Zmniejszenia	-119	-2	-115	-	-236
Wartość brutto na 31 grudnia 2010	4 087	1 092	2 005	355	7 539
Skumulowana amortyzacja (umorzenie)					
Na 1 stycznia 2010	-558	-427	-783	-231	-1 999
Amortyzacja za okres	-66	-147	-238	-23	-474
Zmniejszenia	68	2	78		148
Przeniesienia					
Skumulowana amortyzacja (umorzenie) na 31 grudnia 2010	-556	-572	-943	-254	-2 325
Wartość netto na 1 stycznia 2010	2 793	255	628	56	3 732
Wartość netto na 31 grudnia 2010	3 531	520	1 062	101	5 214
Wartość brutto na 1 stycznia 2011	4 110	1 103	1 960	353	6 517
Zwiększenia	232	201		48	481
Przeniesienia					
Zmniejszenia					
Wartość brutto na 31 czerwca 2011	4 343	1 304	1 960	401	6 998
Skumulowana amortyzacja (umorzenie)					
Na 1 stycznia 2011	580	583	897	252	2 219
Amortyzacja za okres	61	67	150	15	275
Zmniejszenia					
Przeniesienia					
Skumulowana amortyzacja (umorzenie) na 31 czerwca 2011	641	649	1 047	267	2 494
Wartość netto na 1 stycznia 2011	3 530	521	1 063	101	5 215
Wartość netto na 31 czerwca 2011	3 702	655	913	134	5 404

Wartość środków trwałych w budowie na koniec czerwca 2011 roku wyniosła 136 tys. zł.

Odpisy aktualizacyjne z tytułu trwałej utraty wartości rzeczowych aktywów trwałych nie wystąpiły w okresie objętym śródrocznym skróconym skonsolidowanym sprawozdaniem finansowym.

Grupa nie wytwarza środków trwałych we własnym zakresie.

5 Należności handlowe oraz pozostałe należności

Specyfikacja należności ogółem

Wyszczególnienie	stan na dzień 30.06.2011	stan na dzień 31.12.2010
Należności handlowe	16 866	11 277
Odpis aktualizujący wartość należności	538	-386
Należności handlowe netto	<u>16 328</u>	<u>10 891</u>
Inne należności	218	732
Razem	<u>16 546</u>	<u>11 623</u>

Struktura wiekowa należności

Wyszczególnienie	stan na dzień 30.06.2011	stan na dzień 31.12.2010
Bieżące	9 961	6 998
Do 1 miesiąca	4 634	3 255
Od 1 do 3 miesięcy	1 104	776
Od 3 do 6 miesięcy	341	240
Od 6 do 12 miesięcy	202	142
Powyżej 12 miesięcy	303	213
Razem	<u>16 546</u>	<u>11 623</u>

Wartości bilansowe należności ogółem (brutto) są wyrażone w następujących walutach:

Wyszczególnienie	stan na dzień 30.06.2011	stan na dzień 31.12.2010
PLN	10 646	10 428
EUR	5 478	846
USD	422	3
Razem	<u>16 546</u>	<u>11 277</u>

6 Zapasy

Wyszczególnienie	stan na dzień 30.06.2011	stan na dzień 31.12.2010
Materiały	4 866	3 226
Produkcja w toku	349	51
Wyroby gotowe	357	64
Towary	<u>28 718</u>	<u>23 494</u>
Razem	<u>34 291</u>	<u>26 836</u>

Koszt zapasów w sprawozdaniu z całkowitych dochodów zostały ujęte w pozycji „Kosz własny sprzedanych produktów, towarów i materiałów”.

7 Środki pieniężne i ich ekwiwalenty

Wyszczególnienie	stan na dzień 30.06.2011	stan na dzień 31.12.2010
Środki pieniężne w kasie i w banku	13 638	14 523
Razem	13 638	14 523

Struktura środków pieniężnych według walut przedstawiała się następująco:

Wyszczególnienie	stan na dzień 30.06.2011	stan na dzień 31.12.2010
Waluta PLN	6 242	10 210
Waluta EUR	4 987	2 958
Waluta USD	2 409	1 355
Razem	13 638	14 523

8 Kapitał podstawowy

Struktura akcjonariuszy na dzień 31 sierpnia 2011 roku (pow. 5%)

Wyszczególnieni	Ilość akcji	%akcji	Wartość nominalna (w zł)	Liczba głosów na walnym zgromadzeniu	% udział głosów na walnym zgrom- adzeniu
Berling Hanna	120	-	12	120	-
Berling Investments Ltd	10 770 000	61,9	10 770 000	10 77 000	61,9
Berling Marcin	40	-	40	40	-
Berlig Tomasz	40	-	40	40	-
Aviva Investors Poland S.A.	1 411 200	8,1	1 411 200	1 411 200	8,1
ING Parasol Fundusz Inwestycyjny Otwarty	887 764	5,1	887 764	887 764	5,1

Program motywacyjny

Uchwałą nr 17 Zwyczajnego Walnego Zgromadzenia Berling S.A. w Warszawie z 14 czerwca 2011 roku wprowadzono w spółce program motywacyjny.

Program Motywacyjny będzie oparty na emisji warrantów subskrypcyjnych. Warranty subskrypcyjne będą uprawniały do objęcia akcji spółki nowej emisji. Program Motywacyjny dotyczyć będzie lat 2011-2013. Rada Nadzorcza ma opracować Regulamin Programu Motywacyjnego.

Uchwałą nr 18 Zwyczajne Walne Zgromadzenia Berling S.A. w Warszawie z 14 czerwca 2011 roku podjęło decyzję o warunkowym podwyższeniu kapitału zakładowego spółki w drodze emisji akcji serii C z wyłączeniem prawa poboru tych akcji przez dotychczasowych akcjonariuszy i odpowiednio zmiany statutu spółki. Podwyższono warunkowo kapitał zakładowy spółki o kwotę nie większą niż 300 000,00 złotych (trzysta tysięcy złotych). Warunkowe podwyższenie kapitału zakładowego prowadzone będzie poprzez emisję nie więcej niż 300 000 (trzysta tysięcy) akcji serii C. Akcje te są akcjami zwykłymi na okaziciela i będą oferowane w ramach subskrypcji prywatnej. Celem warunkowego podwyższenia kapitału zakładowego będzie przyznanie uprawnionym z warrantów serii A, serii B oraz serii C praw do objęcia akcji serii C. Do objęcia akcji w warunkowo podwyższonym kapitale zakładowym uprawnieni będą wyłącznie członkowie zarządu, kluczowa kadra menadżerska oraz

pracownicy i współpracownicy o istotnym znaczeniu dla spółki, wskazani przez radę nadzorczą i posiadający warianty subskrypcyjne serii A, serii B lub serii C. Zwyczajne walne zgromadzenie spółki powierzyło Radzie Nadzorczej spółki kompetencję do ustalenia ceny emisyjnej akcji serii C. Uprawnieni z wariantów subskrypcyjnych będą mogli objąć akcje serii C w następujących terminach: a) w przypadku wariantów serii A – nie później niż w ciągu roku od dnia zatwierdzenia sprawozdania finansowego spółki za rok 2010, b) w przypadku wariantów serii B – nie później niż w ciągu roku od dnia zatwierdzenia sprawozdania finansowego spółki za rok 2011, c) w przypadku wariantów serii C – nie później niż w ciągu roku od dnia zatwierdzenia sprawozdania finansowego spółki za rok 2012.

9 Kapitał zapasowy

W ramach kapitału zapasowego, którego wartość na koniec czerwca 2011 roku wyniosła 37 421 tys. zł Grupa wykazała między innymi nadwyżkę ceny emisyjnej nad wartością nominalną akcji objętych ofertą publiczną oraz poniesionych kosztów emisji, która została przeprowadzona w I półroczu 2010 roku w wysokości 15 873 tys. zł oraz zyski zatrzymane.

Walne Zgromadzenie Berling S.A. zdecydowało o podziale zysku netto za rok obrotowy 2010 w następujący sposób. Kwotę 1 566 tys. zł zdecydowano się przeznaczyć na wypłatę dywidendy, a pozostałą część zysku netto na kapitał zapasowy Spółki.

10 Zobowiązania handlowe oraz pozostałe zobowiązania

Struktura zobowiązań handlowych i pozostałych

Wyszczególnienie	stan na dzień 30.06.2011	stan na dzień 31.12.2010
Zobowiązania handlowe	14 878	8 424
Zobowiązania publiczno-prawne	2 672	585
Pozostałe zobowiązania	1 960	79
Razem	19 510	9 088

Wartości bilansowe zobowiązań krótkoterminowych są wyrażone w następujących walutach:

Wyszczególnienie	stan na dzień 30.06.2011	stan na dzień 31.12.2010
PLN	6 854	1 384
USD	-	-
EUR	12 656	7 704
Razem	19 510	9 088

11 Podatek dochodowy

Wyszczególnienie	6 miesięcy 2011	6 miesięcy 2010
Podatek bieżący	1 038	831
Podatek odroczoney	54	8
Razem	1 092	839

12 Zysk przypadający na jedną akcję

Podstawowy zysk na akcję wylicza się jako iloraz zysku przypadającego na akcjonariuszy jednostki dominującej oraz średniej ważonej liczby akcji zwykłych w trakcie roku.

Wyszczególnienie	6 miesięcy 2011	12 miesięcy 2010	6 miesięcy 2010
Zysk przypadający na akcjonariuszy jednostki dominującej	4 041	9 133	3 448
Średnia ważona liczba akcji zwykłych (tys.)	17 400	17 400	15 900
Podstawowy zysk na akcję (w złotych na jedną akcję)	0,23	0,52	0,22
Podstawowy dochód na akcję (w złotych na jedną akcję)	0,23	0,52	0,24

Zysk rozwodniony na jedną akcję równa się zyskowi zwykłemu na jedną akcję.

13 Segmenty operacyjne

Dla celów zarządczych Grupa wyróżnia dwa sprawozdawcze segmenty operacyjne:

- segment A - urządzenia chłodnicze,
- segment B – akcesoria i pozostałe urządzenia.

Grupa dokonuje oceny wyników segmentów operacyjnych na podstawie sporządzanych raportów przez poszczególne segmenty.

Segmenty 30 czerwca 2011

	Segment A	Segment B	Korekty	SSF 30 czerwca 2011
Aktywa trwałe	18 816	4 555	-9 045	14 326
Udziały	17 565	-	-17 565	-
Rzeczowe aktywa trwałe	1 141	4 399	-	5 540
Wartości niematerialne	-	86	-	86
Aktywa z tytułu odroczonego podatku dochodowego	110	71	49	230
Należności handlowe oraz pozostałe należności	-	-	-	-
Wartość firmy	-	-	8 471	8 471
Aktywa obrotowe	54 836	11 595	-1 350	65 082
Zapasy	27 984	6 567	-260	34 291
Należności handlowe oraz pozostałe należności	14 824	2 812	-1 090	16 546
Należności z tytułu podatku dochodowego	-	-	-	-
Środki pieniężne i ich ekwiwalenty	11 470	2 168	-	13 638
Pozostałe aktywa	559	48	-	607
Aktywa razem	73 652	16 151	-10 395	79 408

	Segment A	Segment B	Korekty	SSF 30 czerwca 2011
Kapitał własny	57 180	10 988	-9 305	58 863
Kapitały podstawowy	17 400	5 000	-5 000	17 400
Kapitały pozostałe	36 013	5 621	-4 213	37 421
Zysk netto okresu obrotowego	3 766	367	-92	4 041
Zobowiązanie długoterminowe	121	426	-	547
Pożyczki i kredyty bankowe	-	76	-	76
Zobowiązania z tytułu odroczonego podatku dochodowego	53	207	-	260
Zobowiązania długoterminowe z tytułu leasingu finansowego	68	63	-	131
Rozliczenia międzyokresowe dotacje	-	80	-	80

Skonsolidowany raport półroczny za 6 miesięcy 2011 roku

Zobowiązania krótkoterminowe	16 352	4 738	-1 091	19 999
Zobowiązania handlowe oraz pozostałe zobowiązania	15 815	4 249	-1 091	18 973
Zobowiązania z tytułu świadczeń pracowniczych	60	203	-	263
Zobowiązania z tytułu podatku dochodowego	307	83	-	390
Pożyczki i kredyty bankowe	-	114	-	114
Zobowiązania krótkoterminowe z tytułu leasingu finansowego	170	39	-	209
Rozliczenia międzyokresowe dotacje	-	50	-	50
Pasywa razem	73 652	16 151	-10 395	79 408

	Segment A	Segment B	Korekty	SSF od 1 czerwca 2011 do 30 czerwca 2011
Działalność kontynuowana				
Przychody ze sprzedaży	37 045	9 508	-8 044	38 509
Koszt działalności operacyjnej	-31 882	-8 958	7 931	-32 909
Zysk netto na sprzedaży	5 163	550	-113	5 600
Pozostałe przychody operacyjne	4	41	-	45
Pozostałe koszty operacyjne	-63	-118	-	-181
Zysk (strata) na działalności operacyjnej	5 104	473	-113	5 464
Przychody finansowe	86	22	0	108
Koszty finansowe	-411	-28	0	-439
Zysk (strata) przed opodatkowaniem	4 779	467	-113	5 133
Podatek dochodowy	-1 013	-100	21	-1 092
Zysk (strata) netto z działalności kontynuowanej	3 766	367	-92	4 041

Segmety 31 grudnia 2010 oraz 30 czerwca 2010

	Segment A	Segment B	Korekty	SSF 31 grudnia 2010
Aktywa trwałe	18 997	4 207	-8 149	14 146
Udziały	17 565	-	-	-
Rzeczowe aktywa trwałe	1 257	3 071	917	5 245
Wartości niematerialne	-	139	-	139
Aktywa z tytułu odroczonego podatku dochodowego	175	88	28	291
Należności handlowe oraz pozostałe należności	-	-	-	-
Wartość firmy	-	-	8 471	8 471
Aktywa obrotowe	43 446	10 695	-842	53 299
Zapasy	22 640	4 343	-147	26 836
Należności handlowe oraz pozostałe należności	9 516	2 410	-695	11 231
Należności z tytułu podatku dochodowego	425	-	-	425
Środki pieniężne i ich ekwiwalenty	10 606	3 918	-	14 523
Pozostałe aktywa	260	24	-	284
Aktywa razem	62 443	13 993	-8 991	67 445

Segment A Segment B Korekty SSF 31
grudnia 2010

Kapitał własny	54 980	9 876	-8 470	56 385
Kapitały podstawowy	17 400	5 000	-5 000	17 400
Kapitały pozostałe	29 011	4 362	-3 521	29 852
Zysk netto okresu obrotowego	8 569	514	51	9 133
Zobowiązanie długoterminowe	181	366	174	721
Pożyczki i kredyty bankowe	-	133	-	133
Zobowiązania z tytułu odroczonego podatku dochodowego	42	51	174	267
Zobowiązania długoterminowe z tytułu leasingu finansowego	139	81	-	220
Rozliczenia międzyokresowe dotacje	-	101	-	101
Zobowiązania krótkoterminowe	7 282	3 752	-695	10 339
Zobowiązania handlowe oraz pozostałe zobowiązania	7 106	3 101	-695	9 513
Zobowiązania z tytułu świadczeń pracowniczych	-	427	-	427
Pożyczki i kredyty bankowe	-	114	-	114
Zobowiązania krótkoterminowe z tytułu leasingu finansowego	176	41	-	218
Rozliczenia międzyokresowe dotacje	-	69	-	69
Pasywa razem	62 443	13 993	- 8 991	67 445

	Segment A	Segment B	Korekty	SSF od 1 stycznia 2010 do 30 czerwca 2010
Działalność kontynuowana				
Przychody ze sprzedaży	30 719	8 654	-9 298	30 075
Koszt działalności operacyjnej	-26 315	-8 706	9 367	-25 654
Zysk netto na sprzedaży	4 404	-52	69	4 421
Pozostałe przychody operacyjne	47	118	-18	147
Pozostałe koszty operacyjne	-57	-94	18	-134
Zysk (strata) na działalności operacyjnej	4 395	-28	69	4 435
Przychody finansowe	191	32	-59	164
Koszty finansowe	-257	-114	59	-312
Zysk (strata) przed opodatkowaniem	4 329	-110	69	4 287
Podatek dochodowy	-826	0	-13	-839
Zysk (strata) netto z działalności kontynuowanej	3 503	-110	55	3 448

14 Istotne zmiany wielkości szacunkowych.

W I półroczu 2011 roku nie wystąpiły istotne zmiany wielkości szacunkowych.

15 Zwięzły opis istotnych dokonań lub niepowodzeń emitenta w okresie, którego dotyczy raport, wraz z wykazem najważniejszych zdarzeń ich dotyczących.

Zdaniem Zarządu Berling nie wystąpiły istotne dokonania i niepowodzenia w Grupie w I półroczu 2011 roku.

16 Opis czynników i zdarzeń, w szczególności o nietypowym charakterze, mających znaczący wpływ na osiągnięte wyniki finansowe.

Zdaniem Zarządu Berling nie wystąpiły nietypowe czynniki i zdarzenia mające wpływ na osiągnięte wyniki finansowe w I półroczu 2011 roku.

17 Objasnienia dotyczące sezonowości lub cykliczności działalności emitenta w prezentowanym okresie.

Rynek dystrybucji sprzętu i urządzeń chłodniczych charakteryzuje się sezonowością. Zimą wykonuje się mało nowych instalacji, a dodatkowo ciężka zima utrudnia montaż urządzeń. Zdecydowana większość instalacji chłodniczych wykonywana jest w okresie od kwietnia do listopada. Gorące lato powoduje również wzrost sprzedaży na cele serwisowe. Największe przychody notowane są w II i III kwartale.

18 Informację dotyczącą emisji, wykupu i spłaty nieudziałowych i kapitałowych papierów wartościowych.

W I półroczu 2011 roku nie wystąpiły takie zdarzenia w Berlingu.

19 Informacje dotyczące wypłaconej (lub zadeklarowanej) dywidendy, łącznie i w przeliczeniu na jedną akcję, z podziałem na akcje zwykłe i uprzywilejowane.

W I półroczu 2011 roku w Grupie zadeklarowana do wypłaty dywidenda w przeliczeniu na jedną akcję wynosi 0,09 zł co daje łącznie 1 566 tys . zł.(0,09 zł * 17.400.200 akcji = 1.566 tys)

20 Wskazanie zdarzeń, które wystąpiły po dniu, na który sporządzono kwartalne skrócone sprawozdanie finansowe, nieuwjętych w tym sprawozdaniu, a mogących w znaczący sposób wpłynąć na przyszłe wyniki finansowe emitenta.

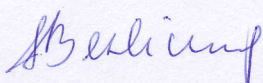
Nie wystąpiły takie zdarzenia.

21 Informacje dotyczące zmian zobowiązań warunkowych lub aktywów warunkowych, które nastąpiły od czasu zakończenia ostatniego roku obrotowego.

W I półroczu 2011 roku nie wystąpiły zmiany zobowiązań warunkowych i aktywów warunkowych w porównaniu do dnia 31 grudnia 2010 roku.


22 Rodzaj oraz kwoty pozycji wpływających na aktywa, zobowiązania, kapitał, wynik finansowy netto lub przepływy środków pieniężnych, które są nietypowe ze względu na ich rodzaj, wielkość lub częstotliwość.

W I półroczu 2011 roku nie wystąpiły nietypowe pozycje mające istotny wpływ na sytuację majątkową oraz wynik finansowy Grupy.



Hanna Berling

Prezes Zarządu



Paweł Marcin Ciechański

Członek Zarządu

Warszawa, dnia 29 sierpnia 2011 roku

C. ŚRÓDROCZNE SKRÓCONE JEDNOSTKOWE SPRAWOZDANIE FINANSOWE BERLING S.A. ZA 6 MIESIĘCY 2011 ROKU

1 Wybrane dane finansowe

Wybrane dane finansowe, zawierające podstawowe pozycje skróconego jednostkowego sprawozdania finansowego (również przeliczone na euro).

	tys. PLN			tys. EUR		
	za okres od 2011-01-01 do 2011-06-30	za okres od 2010-01-01 do 2010-12-31	za okres od 2010-01-01 do 2010-06-30	za okres od 2011-01-01 do 2011-06-30	za okres od 2010-01-01 do 2010-12-31	za okres od 2010-01-01 do 2010-06-30
Przychody netto ze sprzedaży	37 045	74 247	30 719	9 338	18 541	7 672
Zysk (strata) ze sprzedaży	5 163	11 602	4 404	1 301	2 897	1 100
Zysk (strata) z działalności operacyjnej	5 104	11 355	4 395	1 286	2 836	1 098
Zysk (strata) przed opodatkowaniem	4 779	10 285	4 329	1 205	2 568	1 081
Zysk (strata) netto	3 766	8 569	3 503	949	2 140	875
Przepływy pieniężne netto z działalności operacyjnej	1 006	5 618	7 459	254	1 403	1 863
Przepływy pieniężne netto z działalności inwestycyjnej	-53	-4 901	-6201	-13	-1 224	-1549
Przepływy pieniężne netto z działalności finansowej	-88	8 576	9 841	-22	2 142	2 458
Przepływy pieniężne netto – razem	865	9 292	11 099	218	2 320	2 772
Aktywa/Pasywa razem	73 652	62 443	63 601	18 475	15 767	15 341
Aktywa trwałe	18 816	18 997	18 722	4 720	4 797	4 516
Aktywa obrotowe	54 836	43 446	44 878	13 755	10 970	10 825
Kapitał własny	57 180	54 980	50 206	14 343	13 883	12 110
Zobowiązania razem	16 472	7 463	13 394	4 132	1 884	3 231
Zobowiązania długoterminowe	121	181	211	30	46	51
Zobowiązania krótkoterminowe	16 352	7 282	13 183	4 102	1 839	3 180
Liczba akcji (tys. szt.)	17 400	17 400	17 400	17 400	17 400	17 400
Zysk (strata) na jedną akcję zwykłą (w zł / EUR)	0,22	0,49	0,22*	0,05	0,12	0,06
Wartość księgowa na jedną akcję (w zł /EUR)	3,29	3,16	2,93	0,83	0,80	0,76

*wartość zysku na jedną akcję na 30 czerwca 2010 obliczono jako iloraz średnioważonej liczby akcji tj. 15 900 tys. sztuk oraz zysku za okres od 1 stycznia 2010 do 30 czerwca 2010

Wybrane pozycje sprawozdania z sytuacji finansowej zaprezentowane w raporcie w walucie EURO zostały przeliczone według, ogłoszonego przez Narodowy Bank Polski, średniego kursu euro z dnia 30 czerwca 2011 r. 3,9866 PLN/EURO, 30 czerwca 2010 roku 4,0042 PLN/EURO oraz 31 grudnia 2010 r. 3,9603 PLN/EURO.

Wybrane pozycje sprawozdania z całkowitych dochodów oraz sprawozdania z przepływów pieniężnych przeliczono na EURO według, ogłoszonego przez Narodowy Bank Polski, kursu stanowiącego średnią arytmetyczną średnich kursów dla EURO, obowiązujących na ostatni dzień każdego zakończonego miesiąca w roku obrotowym 2010 r. oraz okresów od 1 stycznia 2010 do 30 czerwca 2010 oraz od 1 stycznia 2011 do 30 czerwca 2011 roku (odpowiednio: 4,0044 PLN/EURO, 4,0042 PLN/EURO i 3,9673 PLN/EURO).

2 Śródroczne skrócone sprawozdanie z całkowitych dochodów

	za okres od 2011-01-01 do 2011-06-30	za okres od 2010-01-01 do 2010-06-30
Działalność kontynuowana		
Przychody ze sprzedaży towarów i produktów	37 045	30 719
Koszt własny sprzedanych towarów, produktów i usług	27 430	22 858
Koszty sprzedaży	3 212	2 548
Koszty zarządu	1 241	909
Zysk ze sprzedaży	5 163	4 404
Pozostałe przychody operacyjne	4	47
Pozostałe koszty operacyjne	63	57
Zysk (strata) na działalności operacyjnej	5 104	4 395
Przychody finansowe	86	191
Koszty finansowe	411	257
Zysk (strata) przed opodatkowaniem	4 779	4 329
Podatek dochodowy	1 013	826
Zysk (strata) netto z działalności kontynuowanej	3 766	3 503
Działalność zaniechana		
Wynik netto z działalności zaniechanej	-	-
Zysk (strata) netto za okres sprawozdawczy	3 766	3 503
Inne całkowite dochody		
Rachunkowość zabezpieczeń	-	360
Podatek odroczoney	-	- 68
Inne całkowite dochody netto	-	292
Całkowity dochód za okres sprawozdawczy	3 766	3 795
Zysk na jedną akcję*	0,23	0,22
Dochód na jedną akcję	0,23	0,24

* wartość zysku w I półroczu 2010 r. na jedną akcję obliczono jako iloraz średnioważonej liczby akcji tj. 15 900 tys. sztuk oraz zysku za okres od 1 stycznia 2010 do 30 czerwca 2010

3 Skrócone śródroczne sprawozdanie z sytuacji finansowej

	na dzień 30 czerwca 2011	na dzień 31 grudnia 2010	na dzień 30 czerwca 2010
Aktywa trwałe			
Rzeczowe aktywa trwałe	1 141	1 257	1 104
Inwestycje długoterminowe	17 565	17 565	17 565
Pozostałe aktywa trwałe	110	175	53
Aktywa trwałe razem	18 816	18 997	18 722
Aktywa obrotowe			
Zapasy	27 984	22 640	23 009
Należności handlowe oraz pozostałe należności	14 824	9 516	8 814
Należności z tytułu podatku dochodowego	-	425	-
Aktywa finansowe	-	-	-
Środki pieniężne i ich ekwiwalenty	11 470	10 606	12 413
Pozostałe aktywa	559	260	642
Aktywa obrotowe razem	54 836	43 446	44 878
Aktywa trwałe przeznaczone do sprzedaży	-	-	-
Aktywa razem	73 652	62 443	63 601
Kapitał własny			
Kapitał podstawowy	17 400	17 400	17 400
Kapitał rezerwowy	36 013	29 011	29 011
Kapitał z aktualizacji wyceny	-	-	292
Zysk/strata z lat ubiegłych	-	-	-
Zysk netto okresu sprawozdawczego	3 766	8 569	3 503
Kapitał własny razem	57 180	54 980	50 206
Zobowiązanie długoterminowe			
Zobowiązania z tytułu odroczonego podatku dochodowego	53	42	103
Zobowiązania długoterminowe z tytułu leasingu finansowego	68	139	109
Zobowiązania długoterminowe razem	121	181	211
Zobowiązania związane bezpośrednio z aktywami trwałymi przeznaczonymi do sprzedaży	-	-	-
Zobowiązania krótkoterminowe			
Zobowiązania handlowe oraz pozostałe zobowiązania	15 815	7 106	12 773
Zobowiązania z tytułu świadczeń pracowniczych	60	-	-
Zobowiązania z tytułu podatku dochodowego	307	-	285
Pożyczki i kredyty bankowe	-	-	-
Zobowiązania krótkoterminowe z tytułu leasingu finansowego	170	176	125
Zobowiązania krótkoterminowe razem	16 352	7 282	13 183
Zobowiązania razem	16 473	7 463	13 395
Pasywa razem	73 652	62 443	63 601

4 Skrócone śródroczne sprawozdanie z przepływów pieniężnych


	za okres od 2011-01-01 do 2011-06-30	za okres od 2010-01-01 do 2010-06-30
Przepływy pieniężne działalności operacyjnej		
Zysk brutto	4 779	4 329
Amortyzacja	169	96
Odsetki	11	257
Należności - zmiana stanu	-5 308	-4 309
Zapasy - zmiana stanu	-5 344	-2 173
Pozostałe aktywa - zmiana stanu	-299	-7
Zobowiązania handlowe i pozostałe - zmiana stanu	7 203	10 256
Podatek dochodowy - zapłacony	-204	-990
Przepływy pieniężne netto z działalności operacyjnej	1 006	7 459
Przepływy pieniężne z działalności inwestycyjnej		
Wpływy ze sprzedaży środków trwałych		-
Wydatki na podwyższenie kapitału w jednostce zależnej	0	- 5 754
Wydatki na zakup środków trwałych	-53	- 447
Przepływy pieniężne netto z działalności inwestycyjnej	-53	- 6 201
Przepływy pieniężne działalności finansowej		
Splata zobowiązań z tytułu leasingu finansowego	-77	-
Wpływy z emisji	0	18 873
Zaciągnięcie kredytów bankowych lub pożyczek	0	-9 068
Odsetki	-11	-257
Przepływy pieniężne netto z działalności finansowej	-88	9 841
Zwiększenie netto środków pieniężnych i ich ekwiwalentów	865	11 099
Saldo otwarcia środków pieniężnych i ich ekwiwalentów	10 606	1 314
Saldo zamknięcia środków pieniężnych i ich ekwiwalentów	11 471	12 413

5 Skrócone śródroczne sprawozdanie ze zmian w kapitale własnym

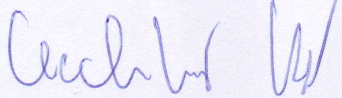
	30.06.2011	31.12.2010	30.06.2010
Kapitał podstawowy			
Stan na początek okresu	17 400	14 400	14 400
- Podwyższenie kapitału	0	3 000	3 000
Stan na koniec okresu	<u>17 400</u>	<u>17 400</u>	<u>17 400</u>
Kapitał zapasowy			
Na początek okresu	29 011	4 986	4 986
- Podział zysków zatrzymanych	7 003	8 151	8 151
- Agio z emisji	-	15 873	15 873
Na koniec okresu	<u>36 014</u>	<u>29 011</u>	<u>29 011</u>
Kapitał z aktualizacji			
Na początek okresu	-	-	-
- Rachunkowość zabezpieczeń	0	0	292
Na koniec okresu	<u>0</u>	<u>0</u>	<u>292</u>
Zyski zatrzymane			
Na początek okresu	8 569	8 151	8 151
Dywidenda	-1 566	-	-
- Zwiększenie kapitału zapasowego	-7 003	-8 151	-8 151
- Zysk za okres	3 766	8 569	3 503
Stan na koniec okresu	<u>3 766</u>	<u>8 569</u>	<u>3 503</u>
Kapitał własny razem			
Stan na początek okresu	<u>54 980</u>	<u>27 538</u>	<u>27 538</u>
Stan na koniec okresu	<u>57 180</u>	<u>54 980</u>	<u>50 206</u>

6 Wybrane informacje objaśniające

Zdaniem Zarządu emitenta wszystkie istotne informacje objaśniające dotyczące Emitenta zostały przedstawione w wybranych informacjach objaśniających do skróconego śródrocznego skonsolidowanego sprawozdania finansowego Grupy emitenta.



Hanna Berling
Prezes Zarządu



Paweł Marcin Ciechański
Członek Zarządu

Warszawa, dnia 29 sierpnia 2011 roku

D. SPRAWOZDANIE ZARZĄDU NA TEMAT DZIAŁALNOŚCI GRUPY KAPITAŁOWEJ

**PÓŁROCZNE SPRAWOZDANIE Z DZIAŁALNOŚCI
GRUPY KAPITAŁOWEJ BERLING S.A.
ZA I PÓŁROCZE 2011 ROKU**

1 Informacje o Grupie

Berling Spółka Akcyjna powstała w wyniku przekształcenia z Berling Centrum Chłodnictwa Spółka Jawna, która prowadziła działalność gospodarczą od kwietnia 1993 r. Przekształcenie w spółkę akcyjną nastąpiło na mocy Postanowienia Sądu Rejonowego dla m.st. Warszawy, XIV Wydział Gospodarczego Krajowego Rejestru Sądowego z dnia 01 lutego 2008 i z tym dniem spółka została wpisana do Rejestru przedsiębiorców Krajowego Rejestru Sądowego pod numerem **0000298346**.

Numer Identyfikacji Podatkowej spółce nadany został przez Urząd Skarbowy Warszawa Ochota w dniu 29.03.1995 - **NIP 522 00 59 742**. Numer Regon **010164538** nadany został przez Wojewódzki Urząd Statystyczny ul. Wiktorska 91A w Warszawie w dniu 01.04.1993.

Siedziba Spółki mieści się w Warszawie przy ul Wspólnej 25.

Głównym przedmiotem działalności Spółki jest:

- Handel hurtowy i detaliczny urządzeniami chłodniczymi,
- Usługi w zakresie napraw, montażu i kompletacji urządzeń przemysłowych w szczególności związanych z chłodnictwem.

Grupa Kapitałowa Berling obejmuje jednostkę dominującą Berling S.A. oraz jednostkę zależną Przedsiębiorstwo Wielobranżowe Arkton Sp. z o.o., w której jednostka dominująca posiada 100% udziałów.

Emitent posiada jeden podmiot zależny, którym jest Przedsiębiorstwo Wielobranżowe ARKTON Spółka z ograniczoną odpowiedzialnością z siedzibą Wilkowicach, ul. Mórkowska 36, 64 – 100 Leszno, zarejestrowaną w Sądzie Rejonowym w Poznaniu, XXII Wydział Gospodarczy Krajowego Rejestru Sądowego pod numerem KRS 0000024882, z kapitałem zakładowym w wysokości 5 000 000,00 PLN.

Emitent posiada 100% udziałów w kapitale zakładowym spółki, co daje 100% głosów na zgromadzeniu wspólników.

Arkton z siedzibą w Wilkowicach w Wielkopolsce, od momentu założeniu firmy w 1991 r., zajmował się doradztwem, projektowaniem, dostawą, produkcją zespołów wielosprężarkowych i schładzaczy, jak również dystrybucją komponentów do tych instalacji. Od momentu przejęcia Arktonu w 2008r rozwijana jest działalność produkcyjna urządzeń chłodniczych.

Arkton specjalizuje się w:

- Produkcji urządzeń katalogowych z podziałem na agregaty skraplające i zespoły sprężarkowe;
- Produkcji specjalnej: wychładzacze cieczy, urządzenia do central klimatyzacyjnych, i innych urządzeń na indywidualne zamówienie
- Fachowym doborze i sprzedaży urządzeń i komponentów oferowanych przez Grupę firmom instalacyjnym i drobnym hurtowniom;
- Wykonywaniu na zlecenie projektów instalacji chłodniczych.

Informacje dotyczące składu osobowego zarządu oraz rady nadzorczej Spółki

W okresie obrotowym członkami Zarządu Spółki byli:

- Hanna Berling – Prezes Zarządu
- Paweł Ciechański – Członek Zarządu

W okresie obrotowym członkami Rady Nadzorczej Spółki byli:

- Tomasz Berling - Przewodniczący Rady Nadzorczej

- Marcin Marczuk - Wiceprzewodniczący Rady Nadzorczej
- Kajetan Paweł Wojnicz - Członek Rady Nadzorczej
- Marcin Berling - Członek Rady Nadzorczej
- Grzegorz Pawłowski - Członek Rady Nadzorczej

2 Zdarzenia istotnie wpływające na działalność Grupy, jakie nastąpiły w I połowie roku obrotowym 2011, a także po jego zakończeniu

Zdaniem Zarządu Berling nie wystąpiły nietypowe czynniki i zdarzenia mające wpływ na osiągnięte wyniki finansowe w I półroczu 2011 roku.

3 Przewidywany rozwój Grupy Kapitałowej

Celem strategicznym Grupy jest dalsza ekspansja na rynku krajowym. Docelowo planowane jest dalsze umacnianie pozycji lidera na rynku krajowym, w szczególności poprzez rozszerzenie gamy oferowanych produktów i osiągnięcie silniejszej pozycji na wybranych rynkach lokalnych, np. w Wielkopolsce.

Wypracowana przez kilkanaście lat funkcjonowania na rynku pozycja Grupy, potencjał biznesowy i finansowy, znacząca zdolność do dalszego rozwoju, posiadane narzędzia (potencjał dystrybucyjny, handlowy, sprawność organizacyjna), stałe poszerzanie kręgu odbiorców zarówno w kraju, jak i za granicą oraz planowane rozszerzenie produkcji o nowe produkty w związku z dalszym rozwojem spółki Arkton, pozwalają zakładać wykonalność przyjętej przez Grupę strategii.

Grupa konsekwentnie realizuje strategię dalszego wzmocnienia pozycji rynkowej, co zamierza osiągnąć poprzez rozwój organiczny oraz inwestycje kapitałowe.

Grupa będzie konsekwentnie wzmocniać swoją konkurencyjność rynkową poprzez jakość i szerokość oferty. W tym celu Grupa systematycznie poszerza swój potencjał logistyczny oraz dystrybucyjny.

W celu zaspokojenia stale rosnących potrzeb odbiorców Grupa planuje dalsze rozszerzanie oferty produktowej skierowanej na dotychczasowe rynki oraz na rynki Polski zachodniej.

4 Ważniejsze osiągnięcia w dziedzinie badań i rozwoju

Grupa Kapitałowa nie prowadzi prac badawczych i rozwojowych.

5 Aktualna sytuacja finansowa

Wybrane dane finansowe Grupy (w tys. PLN)

Wyszczególnienie	01-06.2011	01-06.2010
Przychody netto ze sprzedaży	38 509	30 477
Zysk (strata) na działalności operacyjnej	5 463	4 435
Zysk (strata) brutto	5 133	4 287
Zysk (strata) netto	4 041	3 448
Zysk (strata) na jedną akcję (w PLN) *	0,23	0,22

*wartość zysku na jedną akcję w 01-06.2010 obliczono jako iloraz średnioważonej liczby akcji tj. 15 900 tys. sztuk oraz zysku za okres od 1 stycznia 2010 do 30 czerwca 2010

Wyszczególnienie	30.06.2011	31.12.2010
Aktywa	79 408	67 445
Zobowiązania długoterminowe	547	721
Zobowiązania krótkoterminowe	19 999	10 340

Kapitał własny	58 863	56 385
Kapitał podstawowy	17 400	17 400
Liczba akcji (w tys. sztuk)	17 400	17 400

6 Nabywanie udziałów własnych

W I połowie 2011 roku nie wystąpiły w Grupie transakcje polegające na nabyciu udziałów/akcji własnych.

7 Oddziały i zakłady

Grupa nie posiada oddziałów oraz zakładów.

8 Instrumenty finansowe

Do głównych instrumentów finansowych, z których korzysta Grupa, należą kredyty bankowe, umowy leasingu finansowego.

Głównym celem tych instrumentów finansowych jest pozyskanie środków finansowych na działalność Grupy. Grupa posiada też aktywa finansowe, takie jak należności z tytułu dostaw i usług, środki pieniężne i depozyty krótkoterminowe, które powstają bezpośrednio w toku prowadzonej przez nią działalności.

Zasadą stosowaną przez Grupę było nieprowadzenie obrotu instrumentami finansowymi.

Główne rodzaje ryzyka wynikającego z instrumentów finansowych Grupy obejmują ryzyko stopy procentowej przepływów pieniężnych, ryzyko płynności, ryzyko walutowe oraz ryzyko kredytowe. Zarząd weryfikuje i uzgadnia zasady zarządzania każdym z tych rodzajów ryzyka – zasady te zostały w skrócie omówione poniżej.

Ryzyko stopy procentowej

Narażenie Grupy na ryzyko wywołane zmianami rynkowych stóp procentowych dotyczy przede wszystkim długoterminowych zobowiązań finansowych ze zmienną stopą procentową tj. kredytów bankowych i zobowiązań z tytułu zawartych umów leasingu. Grupa zarządza kosztami oprocentowania poprzez korzystanie zarówno z zobowiązań o oprocentowaniu stałym, jak i zmiennym. Z uwagi na bardzo małe zadłużenie Grupy ryzyko to nie ma wpływu na wynik.

Ryzyko kredytowe

Grupa zawiera transakcje wyłącznie z renomowanymi firmami o dobrej zdolności kredytowej. Wszyscy klienci, którzy pragną korzystać z kredytów kupieckich, poddawani są procedurom wstępnej weryfikacji. Ponadto, dzięki bieżącemu monitorowaniu stanów należności, narażenie Grupy na ryzyko nieściągalnych należności jest nieznaczne.

Ryzyko związane z płynnością

Grupa monitoruje ryzyko braku funduszy przy pomocy narzędzia okresowego planowania płynności. Narzędzie to uwzględnia terminy zapadalności zarówno inwestycji jak i aktywów finansowych (np. konta należności, pozostałych aktywów finansowych) oraz prognozowane przepływy pieniężne z działalności operacyjnej. Celem Grupy jest utrzymanie równowagi pomiędzy ciągłością a elastycznością finansowania, poprzez korzystanie z rozmaitych źródeł finansowania, takich jak kredyty w rachunku bieżącym, umowy leasingu finansowego z opcją zakupu.

Ryzyko walutowe

Kurs walut wywiera wpływ na działalność Grupy. Ze względu na fakt dokonywania zakupu towarów u zagranicznych dostawców oraz sprzedaży w dominującej części przeznaczony do odbiorców krajowych ryzyko w

tym obszarze może być istotne. Grupa na bieżąco monitoruje sytuację finansową związaną z zawieraniem w innych walutach transakcjami w celu ograniczenia ryzyka mogącego negatywnie wpłynąć na sytuację finansową i osiągnięte przez Grupę Kapitałową wyniki. W celu minimalizacji negatywnych skutków zmiany kursu walut znaczna część sprzedaży jest dokonywana w EUR, jak również Grupa wykorzystuje transakcje zabezpieczające przed ryzykiem kursowym.

9 Opis podstawowych zagrożeń i ryzyk związanych z pozostałymi miesiącami roku obrotowego

Czynniki ryzyka związane z działalnością spółki:

Ryzyka związane z rynkami, na których spółka prowadzi działalność.

Głównym rynkiem zbytu jest Polska i wielkość sprzedaży jest w znacznym stopniu uzależniona od wielkości inwestycji w Polsce, na które spółka nie ma wpływu. Niekorzystne zmiany koniunktury mogą mieć wpływ na przychody oraz wyniki spółki.

W celu ograniczenia tego ryzyka Berling S.A. stara się zwiększyć % sprzedaży za granicę, systematycznie poszerza asortyment oferowanych produktów Arktonu, zdobywając tym samym nowe rynki zbytu, oraz posiada szeroki asortyment części do serwisowania istniejących instalacji chłodniczych.

Ryzyko związane z warunkami pogodowymi.

Niskie temperatury oraz śnieżne zimy wydłużają okres inwestycji co może mieć wpływ na sprzedaż i przychody firmy.

Ryzyko związane z ograniczonymi mocami produkcyjnymi.

Ograniczone moce produkcyjne mają negatywny wpływ na wynik firmy, nierealizowanie zamówień w krótkim czasie może spowodować odpływ części odbiorców do innych dostawców.

W celu ograniczenia tego ryzyka Zarząd cały czas usprawnia, modernizuje i zwiększa wydajność produkcji poprzez odpowiednie działania.

Ryzyko związane z małą powierzchnią magazynową.

Wzrost sprzedaży, wiąże się ze wzrostem asortymentu jak i wzrostem zapasów, co powoduje większe zapotrzebowanie na powierzchnie magazynową, która jest ograniczona.

Aby zapobiec przyhamowaniu wzrostu sprzedaży, który mógłby być spowodowany brakiem wystarczającej powierzchni magazynowej. Zarząd zrealizował wybudowanie nowej powierzchni magazynowej na działce należącej do firmy zależnej – Przedsiębiorstwo Wielobranżowe Arkton Sp. z o.o.. Ponadto w razie potrzeby na dodatkową powierzchnie magazynową, Zarząd jest gotów do podjęcia stosownych decyzji.

10 Wskazanie, czy spółka jest jednostką dominującą lub znaczącym inwestorem oraz czy sporządza skonsolidowane sprawozdanie finansowe

Spółka od dnia 31 marca 2008 jest jednostką dominującą nad Przedsiębiorstwem Wielobranżowym Arkton spółka z ograniczoną odpowiedzialnością i sporządza skonsolidowane sprawozdanie finansowe. Spółka posiada 100% jej udziałów.

11 Wskazanie skutków zmian w strukturze jednostki gospodarczej, w tym w wyniku połączenia jednostek gospodarczych, przejęcia lub sprzedaży jednostek grupy kapitałowej emitenta, inwestycji długoterminowych, podziału, restrukturyzacji i zaniechania działalności.

W I półroczu 2011 roku nie wystąpiły zmiany w strukturze Grupy Kapitałowej Berling.

12 Stanowisko zarządu odnośnie do możliwości zrealizowania wcześniej publikowanych prognoz wyników na dany rok, w świetle wyników zaprezentowanych w raporcie półrocznym w stosunku do wyników prognozowanych.

Zarząd nie publikował prognoz na 2011 rok.

13 Informacje dotyczące akcjonariuszy emitenta

Struktura akcjonariuszy na dzień 31 sierpnia 2011 roku

Wyszczególnieni	Ilość akcji	%akcji	Wartość nominalna (w zł)	Liczba głosów na walnym zgromadzeniu	% udział głosów na walnym zgromadzeniu
Berling Hanna	120	-	12	120	-
Berling Investments Ltd	10 770 000	61,9	10 770 000	10 770 000	61,9
Berling Marcin	40	-	40	40	-
Berlig Tomasz	40	-	40	40	-
Aviva Investors Poland S.A.	1 411 200	8,1	1 411 200	1 411 200	8,1
ING Parasol Fundusz Inwestycyjny Otwarty	887 764	5,1	887 764	887 764	5,1

Znaczącym akcjonariuszem Spółki posiadającym 61,90 % akcji jest Berling Investment Ltd z siedzibą na Cyprze. Udziałowcami Spółki Berling Investment Ltd są:
Prezes Zarządu – Hanna Berling 50% udziałów
Przewodniczący Rady Nadzorczej – Tomasz Berling 25% udziałów
Członek Rady Nadzorczej Marcin Berling 25% udziałów

Wszystkie wyemitowane przez podmiot dominujący akcje są akcjami zwykłymi bez żadnego uprzywilejowania, co do uczestnictwa w podziale zysku.

Zarząd na dzień sporządzenia raportu nie posiada żadnych informacji o znanych emitentowi umowach (w tym również zawartych po dniu bilansowym), w wyniku których mogą w przyszłości nastąpić zmiany w proporcjach posiadanych akcji przez dotychczasowych akcjonariuszy i obligatariuszy.

Od przekazania poprzedniego raportu kwartalnego nie nastąpiły żadne zmiany w strukturze akcjonariuszy.

14 Zestawienie stanu posiadania akcji emitenta przez osoby zarządzające i nadzorujące na dzień 31.08.2011r.

Prezes Zarządu Berling Hanna Berling posiada bezpośrednio 120 akcji Berling S.A.
Przewodniczący Rady Nadzorczej Tomasz Berling posiada bezpośrednio 40 akcji Berling S.A.
Członek Rady Nadzorczej Marcin Berling posiada bezpośrednio 40 akcji Berling S.A.

Ponadto ww. osoby są udziałowcami Berling Investments Ltd, który posiada 10.770.000 akcji Berling S.A., które stanowią 61,90% kapitału zakładowego jednostki dominującej, uprawniających do 10.770.000 głosów, które stanowią 61,90% ogólnej liczby głosów na walnym zgromadzeniu Spółki.

Prezes Zarządu Hanna Berling – posiada 50% udziałów Berling Investments Ltd.
Przewodniczący Rady Nadzorczej Tomasz Berling- posiada 25% udziałów Berling Investments Ltd.
Członek Rady Nadzorczej Marcin Berling – posiada 25% udziałów Berling Investments Ltd.

Od przekazania poprzedniego raportu kwartalnego nie nastąpiły żadne zmiany w stanie posiadania przez ww. osoby

15 Postępowanie sądowe i arbitrażowe – informacja na temat wszystkich postępowań przed organami rządowymi, postępowań sądowych lub arbitrażowych (łącznie ze wszelkimi postępowaniami w toku lub które według wiedzy Spółki mogą wystąpić) za okres obejmujący co najmniej ostatnie 12 miesięcy, które to postępowania mogły mieć lub miały w niedawnej

przeszłości istotny wpływ na sytuację finansową lub rentowność Spółki albo zamieszczenie stosownego oświadczenia stwierdzającego ich brak


W chwili obecnej w stosunku do Berling S.A. nie toczy się żadne postępowanie przed organami rządowymi, postępowanie sądowe ani postępowanie arbitrażowe, które mogłyby mieć wpływ na sytuację finansową.

16 Informacje o udzieleniu przez emitenta lub przez jednostkę od niego zależną poręczeń kredytu lub pożyczki lub udzieleniu gwarancji - łącznie jednemu podmiotowi lub jednostce zależnej od tego podmiotu, jeżeli łączna wartość istniejących poręczeń lub gwarancji stanowi równowartość co najmniej 10 % kapitałów własnych emitenta.


Grupa Berling nie udzielała poręczeń kredytów lub pożyczek lub gwarancji.

17 Informacje o zawarciu przez emitenta lub jednostkę od niego zależną jednej lub wielu transakcji z podmiotami powiązаныmi, jeżeli pojedynczo lub łącznie są one istotne i zostały zawarte na innych warunkach niż rynkowe, z wyjątkiem transakcji zawieranych przez emitenta będącego funduszem z podmiotem powiązany, wraz ze wskazaniem ich wartości, przy czym informacje dotyczące poszczególnych transakcji mogą być zgrupowane według rodzaju, z wyjątkiem przypadku, gdy informacje na temat poszczególnych transakcji są niezbędne do zrozumienia ich wpływu na sytuację majątkową, finansową i wynik finansowy emitenta.

Wszystkie transakcje w Grupie Berling są zawierane na zasadach rynkowych.



Hanna Berling
Prezes Zarządu




Paweł Marcin Ciechański
Członek Zarządu

Warszawa, dnia 29 sierpnia 2011 roku


E. OŚWIADCZENIE O RZETELNOŚCI I JASNOŚCI ŚRÓDROCZNEGO SKRÓCONEGO SKONSOLIDOWANEGO I JEDNOSTKOWEGO SPRAWOZDANIA FINANSOWEGO ORAZ WYBORZE AUDYTORA

Zarząd niniejszym oświadcza, że wedle ich najlepszej wiedzy, półroczne skrócone skonsolidowane sprawozdanie finansowe i dane porównywalne/śródroczne skrócone jednostkowe sprawozdanie finansowe i dane porównywalne sporządzone zostały zgodnie z obowiązującymi zasadami rachunkowości oraz że odzwierciedlają w sposób prawdziwy, rzetelny i jasny sytuację majątkową i finansową grupy kapitałowej emitenta/emitenta oraz jej/jego wynik finansowy, oraz że półroczne sprawozdanie z działalności grupy kapitałowej emitenta zawiera prawdziwy obraz rozwoju i osiągnięć oraz sytuacji grupy kapitałowej emitenta, w tym opis podstawowych zagrożeń i ryzyk.

Zarząd niniejszym oświadcza, że podmiot uprawniony do badania sprawozdań finansowych, dokonujący przeglądu półrocznego skróconego skonsolidowanego sprawozdania finansowego grupy emitenta oraz śródrocznego skróconego jednostkowego sprawozdania finansowego emitenta, został wybrany zgodnie z przepisami prawa oraz że podmiot ten oraz biegli rewidenci, dokonujący tego przeglądu, spełniali warunki do wydania bezstronnego i niezależnego raportu z przeglądu półrocznego skróconego skonsolidowanego sprawozdania finansowego grupy emitenta oraz śródrocznego skróconego jednostkowego sprawozdania finansowego emitenta, zgodnie z obowiązującymi przepisami i normami zawodowymi.



Hanna Berling
Prezes Zarządu



Paweł Marcin Ciechański
Członek Zarządu

Warszawa, dnia 29 sierpnia 2011 roku

F. RAPORT NIEZALEŻNEGO BIEGŁEGO REWIDENTA Z PRZEGLĄDU ŚRÓDROCZNEGO SKONSOLIDOWANEGO SPRAWOZDANIA FINANSOWEGO GRUPY KAPITAŁOWEJ BERLING S.A.

Dla Akcjonariuszy, Rady Nadzorczej oraz Zarządu

Berling S.A.

1. Przeprowadziliśmy przegląd załączonego skróconego śródrocznego skonsolidowanego sprawozdania finansowego **Grupy Kapitałowej Berling S.A.** („Grupa”), dla której Berling S.A. z siedzibą w Warszawie przy ulicy Wspólnej 25, jest jednostką dominującą, obejmującego:
 - a. skrócone śródroczne skonsolidowane sprawozdanie z całkowitego dochodu wykazujące od dnia 1 stycznia 2011 roku do dnia 30 czerwca 2011 roku całkowity dochód w kwocie **4 041 tys. złotych**,
 - b. skrócone śródroczne skonsolidowane sprawozdanie z sytuacji finansowej na dzień 30 czerwca 2011 roku, wykazujące po stronie aktywów i pasywów sumę **79 408 tys. złotych**,
 - c. skrócone śródroczne skonsolidowane sprawozdanie ze zmian w kapitale własnym wykazujące za okres od dnia 1 stycznia 2011 roku do dnia 30 czerwca 2011 roku zwiększenie stanu kapitału własnego o kwotę **2 478 tys. złotych**,
 - d. skrócone śródroczne skonsolidowane sprawozdanie z przepływów pieniężnych wykazujące za okres od dnia 1 stycznia 2011 roku do dnia 30 czerwca 2011 roku zmniejszenie stanu środków pieniężnych o kwotę **885 tys. złotych**,
 - e. wybrane informacje objaśniające,

(„załączone skrócone śródroczne skonsolidowane sprawozdanie finansowe”).

2. Za rzetelność, prawidłowość i jasność informacji zawartych w skróconym śródrocznym skonsolidowanym sprawozdaniu finansowym sporządzonym zgodnie z Międzynarodowymi Standardami Sprawozdawczości Finansowej mającymi zastosowanie do śródrocznej sprawozdawczości finansowej, w kształcie zatwierdzonym przez Unię Europejską, odpowiada Zarząd jednostki dominującej.
3. Przegląd załączonego skróconego śródrocznego skonsolidowanego sprawozdania finansowego przeprowadziliśmy stosownie do obowiązujących postanowień:
 - a. rozdziału 7 Ustawy o rachunkowości (Dz. U. z 2009 r. Nr 152, poz. 1223, z późn. zm., zwanej dalej Ustawą o rachunkowości),
 - b. krajowych standardów rewizji finansowej, wydanych przez Krajową Radę Biegłych Rewidentów,w taki sposób, aby uzyskać umiarkowaną pewność, że skrócone śródroczne skonsolidowane sprawozdanie finansowe nie zawiera istotnych nieprawidłowości.

Przeglądu dokonaliśmy głównie drogą analizy danych skróconego śródrocznego skonsolidowanego sprawozdania finansowego, wglądu w księgi rachunkowe oraz wykorzystania informacji uzyskanych od Zarządu oraz personelu odpowiedzialnego za finanse Grupy.

4. Zakres i metoda przeglądu skróconego śródrocznego skonsolidowanego sprawozdania finansowego istotnie różni się od badań leżących u podstaw opinii wyrażanej o zgodności z wymagającymi zastosowania zasadami (polityką) rachunkowości rocznego sprawozdania finansowego oraz o jego rzetelności i jasności, dlatego nie możemy wydać takiej opinii o załączonym skróconym śródrocznym skonsolidowanym sprawozdaniu finansowym.
5. Na podstawie przeprowadzonego przeglądu nie zidentyfikowaliśmy niczego, co nie pozwoliłoby na stwierdzenie, że skrócone śródroczne skonsolidowane sprawozdanie finansowe, we wszystkich istotnych aspektach, przedstawia prawidłowo, rzetelnie i jasno sytuację majątkową i finansową **Grupy Kapitałowej Berling S.A.** na dzień 30 czerwca 2011 roku oraz jej wynik finansowy za okres od 1 stycznia 2011 roku do 30 czerwca 2011 roku zgodnie z Międzynarodowymi Standardami Sprawozdawczości Finansowej oraz związanymi z nimi interpretacjami ogłoszonymi w formie rozporządzeń wykonawczych Komisji Europejskiej i mającymi zastosowanie do sprawozdawczości śródrocznej, a w zakresie nie uregulowanym w tych Standardach stosownie do wymogów Ustawy o rachunkowości i wydanych na jej podstawie przepisów wykonawczych, jak również z wymogami określonymi w rozporządzeniu Ministra

Finansów z dnia 19 lutego 2009 r. w sprawie informacji bieżących i okresowych przekazywanych przez emitentów papierów wartościowych oraz warunków uznawania za równoważne informacji wymaganych przepisami prawa państwa niebędącego państwem członkowskim (Dz. U. Nr 33, poz. 259, z późn. zm.).

6. Zapoznaliśmy się ze sprawozdaniem Zarządu na temat działalności **Grupy Kapitałowej BERLING S.A** za okres od dnia 1 stycznia 2011 roku do dnia 30 czerwca 2011 roku. Uznaliśmy, że informacje pochodzące z załączonego skróconego śródrocznego skonsolidowanego sprawozdania finansowego są z nim zgodne, jak również z wymogami określonymi w rozporządzeniu Ministra Finansów z dnia 19 lutego 2009 r. w sprawie informacji bieżących i okresowych przekazywanych przez emitentów papierów wartościowych oraz warunków uznawania za równoważne informacji wymaganych przepisami prawa państwa niebędącego państwem członkowskim (Dz. U. Nr 33, poz. 259, z późn. zm.).

Marcin Hauffa

Paweł Przybysz

Wiceprezes Zarządu

Prezes Zarządu

Kluczowy biegły rewident o numerze 11266
przeprowadzający przegląd w imieniu

4AUDYT Sp. z o.o.

60-538 Poznań, ul. Kościelna 18/4

podmiotu uprawniony do badania sprawozdań finansowych wpisany
na listę podmiotów uprawnionych prowadzoną przez KIBR, pod
numerem ewidencyjnym 3363

Poznań, dnia 29 sierpnia 2011 roku

G. RAPORT NIEZALEŻNEGO BIEGŁEGO REWIDENTA Z PRZEGLĄDU ŚRÓDROCZNEGO SPRAWOZDANIA FINANSOWEGO BERLING S.A.

Dla Akcjonariuszy, Rady Nadzorczej oraz Zarządu

Berling S.A.

1. Przeprowadziliśmy przegląd załączonego skróconego śródrocznego sprawozdania finansowego **Berling S.A.** (Spółki, Jednostki) z siedzibą w Warszawie przy ulicy Wspólnej 25, za okres od 1 stycznia 2011 roku do 30 czerwca 2011 roku, obejmującego:
 - a. skrócone śródroczne sprawozdanie z całkowitego dochodu wykazujące od dnia 1 stycznia 2011 roku do dnia 30 czerwca 2011 roku całkowity dochód w kwocie **3 766 tys. złotych**,
 - b. skrócone śródroczne sprawozdanie z sytuacji finansowej na dzień 30 czerwca 2011 roku, wykazujące po stronie aktywów i pasywów sumę **73 652 tys. złotych**,
 - c. skrócone śródroczne sprawozdanie ze zmian w kapitale własnym wykazujące za okres od dnia 1 stycznia 2011 roku do dnia 30 czerwca 2011 roku zwiększenie stanu kapitału własnego o kwotę **2 200 tys. złotych**,
 - d. skrócone śródroczne sprawozdanie z przepływów pieniężnych wykazujące za okres od dnia 1 stycznia 2011 roku do dnia 30 czerwca 2011 roku zwiększenie stanu środków pieniężnych o kwotę **865 tys. złotych**,
 - e. wybrane informacje objaśniające,

(załączone skrócone śródroczne sprawozdanie finansowe).

2. Za rzetelność, prawidłowość i jasność informacji zawartych w skróconym śródrocznym sprawozdaniu finansowym sporządzonym zgodnie z Międzynarodowymi Standardami Sprawozdawczości Finansowej mającymi zastosowanie do śródrocznej sprawozdawczości finansowej, w kształcie zatwierdzonym przez Unię Europejską, odpowiada Zarząd Spółki.

Naszym zadaniem było przeprowadzenie przeglądu tego skróconego śródrocznego sprawozdania finansowego.

3. Przegląd załączonego skróconego śródrocznego sprawozdania finansowego przeprowadziliśmy stosownie do obowiązujących postanowień:
 - a. rozdziału 7 Ustawy o rachunkowości Dz. U. z 2009 r. Nr 152, poz. 1223, z późn. zm., zwanej dalej Ustawą o rachunkowości),
 - b. krajowych standardów rewizji finansowej, wydanych przez Krajową Radę Biegłych Rewidentów, w taki sposób, aby uzyskać umiarkowaną pewność, że skrócone śródroczne sprawozdanie finansowe nie zawiera istotnych nieprawidłowości.

Przeglądu dokonaliśmy głównie drogą analizy danych skróconego śródrocznego sprawozdania finansowego, wglądu w księgi rachunkowe oraz wykorzystania informacji uzyskanych od Zarządu oraz personelu odpowiedzialnego za finanse i księgowość Spółki.

4. Zakres i metoda przeglądu skróconego śródrocznego sprawozdania finansowego istotnie różni się od badań leżących u podstaw opinii wyrażanej o zgodności z wymagającymi zastosowania zasadami (polityką) rachunkowości rocznego sprawozdania finansowego oraz o jego rzetelności i jasności, dlatego nie możemy wydać takiej opinii o załączonym skróconym śródrocznym sprawozdaniu finansowym.
5. Na podstawie przeprowadzonego przeglądu nie zidentyfikowaliśmy niczego, co nie pozwoliłoby na stwierdzenie, że skrócone śródroczne sprawozdanie finansowe, we wszystkich istotnych aspektach, przedstawia prawidłowo, rzetelnie i jasno sytuację majątkową i finansową **Berling S.A.** na dzień 30 czerwca 2010 roku oraz jej wynik finansowy za okres od 1 stycznia do 30 czerwca 2011 roku zgodnie z Międzynarodowymi Standardami Sprawozdawczości Finansowej oraz związanymi z nimi interpretacjami ogłoszonymi w formie rozporządzeń wykonawczych Komisji Europejskiej i mającymi zastosowanie do sprawozdawczości śródrocznej, a w zakresie nie uregulowanym w tych Standardach stosownie do wymogów

Ustawy o rachunkowości i wydanych na jej podstawie przepisów wykonawczych, jak również z wymogami określonymi w rozporządzeniu Ministra Finansów z dnia 19 lutego 2009 r. w sprawie informacji bieżących i okresowych przekazywanych przez emitentów papierów wartościowych oraz warunków uznawania za równoważne informacji wymaganych przepisami prawa państwa niebędącego państwem członkowskim (Dz. U. Nr 33, poz. 259, z późn. zm.).

Marcin Hauffa

Paweł Przybysz

Wiceprezes Zarządu

Prezes Zarządu

Kluczowy biegły rewident o numerze 11266
przeprowadzający przegląd w imieniu

4AUDYT Sp. z o.o.

60-538 Poznań, ul. Kościelna 18/4

podmiotu uprawniony do badania sprawozdań finansowych wpisany
na listę podmiotów uprawnionych prowadzoną przez KIBR, pod
numerem ewidencyjnym 3363

Poznań, dnia 29 sierpnia 2011 roku

**RAPORT NIEZALEŻNEGO BIEGŁEGO
REWIDENTA Z PRZEGLĄDU
SKRÓCONEGO ŚRÓDROCZNEGO
SPRAWOZDANIA FINANSOWEGO**

BERLING S.A.

**ZA OKRES OD 1 STYCZNIA 2011 ROKU
DO 30 CZERWCA 2011 ROKU**



RAPORT NIEZALEŻNEGO BIEGŁEGO REWIDENTA

Dla Akcjonariuszy, Rady Nadzorczej oraz Zarządu BERLING S.A.

1. Przeprowadziliśmy przegląd załączonego skróconego śródrocznego sprawozdania finansowego **Berling S.A.** (Spółki, Jednostki) z siedzibą w Warszawie przy ulicy Wspólnej 25, za okres od 1 stycznia 2011 roku do 30 czerwca 2011 roku, obejmującego:
 - a. skrócone śródroczne sprawozdanie z całkowitego dochodu wykazujące za okres od dnia 1 stycznia 2011 roku do dnia 30 czerwca 2011 roku całkowity dochód w kwocie **3 766 tys. złotych**,
 - b. skrócone śródroczne sprawozdanie z sytuacji finansowej na dzień 30 czerwca 2011 roku, wykazujące po stronie aktywów i pasywów sumę **73 652 tys. złotych**,
 - c. skrócone śródroczne sprawozdanie ze zmian w kapitale własnym wykazujące za okres od dnia 1 stycznia 2011 roku do dnia 30 czerwca 2011 roku zwiększenie stanu kapitału własnego o kwotę **2 200 tys. złotych**,
 - d. skrócone śródroczne sprawozdanie z przepływów pieniężnych wykazujące za okres od dnia 1 stycznia 2011 roku do dnia 30 czerwca 2011 roku zwiększenie stanu środków pieniężnych o kwotę **865 tys. złotych**,
 - e. wybrane informacje objaśniające,
(załączone skrócone śródroczne sprawozdanie finansowe).
2. Za rzetelność, prawidłowość i jasność informacji zawartych w skróconym śródrocznym sprawozdaniu finansowym sporządzonym zgodnie z Międzynarodowymi Standardami Sprawozdawczości Finansowej mającymi zastosowanie do śródrocznej sprawozdawczości finansowej, w kształcie zatwierdzonym przez Unię Europejską, odpowiada Zarząd Spółki.
Naszym zadaniem było przeprowadzenie przeglądu tego skróconego śródrocznego sprawozdania finansowego.
3. Przegląd załączonego skróconego śródrocznego sprawozdania finansowego przeprowadziliśmy stosownie do obowiązujących postanowień:
 - a. rozdziału 7 Ustawy o rachunkowości Dz. U. z 2009 r. Nr 152, poz. 1223, z późn. zm., zwanej dalej Ustawą o rachunkowości),
 - b. krajowych standardów rewizji finansowej, wydanych przez Krajową Radę Biegłych Rewidentów, w taki sposób, aby uzyskać umiarkowaną pewność, że skrócone śródroczne sprawozdanie finansowe nie zawiera istotnych nieprawidłowości.Przeglądu dokonaliśmy głównie drogą analizy danych skróconego śródrocznego sprawozdania finansowego, wglądu w księgi rachunkowe oraz wykorzystania informacji uzyskanych od Zarządu oraz personelu odpowiedzialnego za finanse i księgowość Spółki.
4. Zakres i metoda przeglądu skróconego śródrocznego sprawozdania finansowego istotnie różni się od badań leżących u podstaw opinii wyrażanej o zgodności z wymagającymi zastosowania zasadami (polityką) rachunkowości rocznego sprawozdania finansowego oraz o jego rzetelności i jasności, dlatego nie możemy wydać takiej opinii o załączonym skróconym śródrocznym sprawozdaniu finansowym.

5. Na podstawie przeprowadzonego przeglądu nie zidentyfikowaliśmy niczego, co nie pozwoliłoby na stwierdzenie, że skrócone śródroczne sprawozdanie finansowe, we wszystkich istotnych aspektach, przedstawia prawidłowo, rzetelnie i jasno sytuację majątkową i finansową **Berling S.A.** na dzień 30 czerwca 2011 roku oraz jej wynik finansowy za okres od 1 stycznia do 30 czerwca 2011 roku zgodnie z Międzynarodowymi Standardami Sprawozdawczości Finansowej oraz związanymi z nimi interpretacjami ogłoszonymi w formie rozporządzeń wykonawczych Komisji Europejskiej i mającymi zastosowanie do sprawozdawczości śródrocznej, a w zakresie nie uregulowanym w tych Standardach stosownie do wymogów Ustawy o rachunkowości i wydanych na jej podstawie przepisów wykonawczych, jak również z wymogami określonymi w rozporządzeniu Ministra Finansów z dnia 19 lutego 2009 r. w sprawie informacji bieżących i okresowych przekazywanych przez emitentów papierów wartościowych oraz warunków uznawania za równoważne informacji wymaganych przepisami prawa państwa niebędącego państwem członkowskim (Dz. U. Nr 33, poz. 259, z późn. zm.).



Marcin Hauffa
Wiceprezes Zarządu



Paweł Przybysz

Prezes Zarządu

Biegły rewident

Numer ewidencyjny 11011

Kluczowy biegły rewident o numerze 11266
przeprowadzający przegląd w imieniu

4AUDYT Sp. z o.o.

60-538 Poznań, ul. Kościelna 18/4

podmiotu uprawniony do badania sprawozdań finansowych
wpisany na listę podmiotów uprawnionych prowadzoną
przez KIBR, pod numerem ewidencyjnym 3363

Poznań, dnia 29 sierpnia 2011 roku

**RAPORT NIEZALEŻNEGO BIEGŁEGO
REWIDENTA Z PRZEGLĄDU
SKRÓCONEGO ŚRÓDROCZNEGO
SPRAWOZDANIA FINANSOWEGO
SPÓŁKI**

BERLING S.A.

**ZA OKRES OD 1 STYCZNIA 2011 ROKU
DO 30 CZERWCA 2011 ROKU**

Poznań, 29 sierpnia 2011 roku



RAPORT NIEZALEŻNEGO BIEGŁEGO REWIDENTA

Dla Akcjonariuszy, Rady Nadzorczej oraz Zarządu BERLING S.A.

1. Przeprowadziliśmy przegląd załączonego skróconego śródrocznego skonsolidowanego sprawozdania finansowego Grupy Kapitałowej Berling S.A. („Grupa”), dla której Berling S.A. z siedzibą w Warszawie przy ulicy Wspólnej 25, jest jednostką dominującą, obejmującego:
 - a. skrócone śródroczne skonsolidowane sprawozdanie z całkowitego dochodu wykazujące za okres od dnia 1 stycznia 2011 roku do dnia 30 czerwca 2011 roku całkowity dochód w kwocie **4 041 tys. złotych**,
 - b. skrócone śródroczne skonsolidowane sprawozdanie z sytuacji finansowej na dzień 30 czerwca 2011 roku, wykazujące po stronie aktywów i pasywów sumę **79 408 tys. złotych**,
 - c. skrócone śródroczne skonsolidowane sprawozdanie ze zmian w kapitale własnym wykazujące za okres od dnia 1 stycznia 2011 roku do dnia 30 czerwca 2011 roku zwiększenie stanu kapitału własnego o kwotę **2 478 tys. złotych**,
 - d. skrócone śródroczne skonsolidowane sprawozdanie z przepływów pieniężnych wykazujące za okres od dnia 1 stycznia 2011 roku do dnia 30 czerwca 2011 roku zmniejszenie stanu środków pieniężnych o kwotę **885 tys. złotych**,
 - e. wybrane informacje objaśniające,
(„załączone skrócone śródroczne skonsolidowane sprawozdanie finansowe”).
2. Za rzetelność, prawidłowość i jasność informacji zawartych w skróconym śródrocznym skonsolidowanym sprawozdaniu finansowym sporządzonym zgodnie z Międzynarodowymi Standardami Sprawozdawczości Finansowej mającymi zastosowanie do śródrocznej sprawozdawczości finansowej, w kształcie zatwierdzonym przez Unię Europejską, odpowiada Zarząd jednostki dominującej.
3. Przegląd załączonego skróconego śródrocznego skonsolidowanego sprawozdania finansowego przeprowadziliśmy stosownie do obowiązujących postanowień:
 - a. rozdziału 7 Ustawy o rachunkowości (Dz. U. z 2009 r. Nr 152, poz. 1223, z późn. zm., zwanej dalej Ustawą o rachunkowości),
 - b. krajowych standardów rewizji finansowej, wydanych przez Krajową Radę Biegłych Rewidentów, w taki sposób, aby uzyskać umiarkowaną pewność, że skrócone śródroczne skonsolidowane sprawozdanie finansowe nie zawiera istotnych nieprawidłowości.Przeglądu dokonaliśmy głównie drogą analizy danych skróconego śródrocznego skonsolidowanego sprawozdania finansowego, wglądu w księgi rachunkowe oraz wykorzystania informacji uzyskanych od Zarządu oraz personelu odpowiedzialnego za finanse Grupy.
4. Zakres i metoda przeglądu skróconego śródrocznego skonsolidowanego sprawozdania finansowego istotnie różni się od badań leżących u podstaw opinii wyrażanej o zgodności z wymagającymi zastosowania zasadami (polityką) rachunkowości rocznego sprawozdania finansowego oraz o jego rzetelności i jasności, dlatego nie możemy wydać takiej opinii o załączonym skróconym śródrocznym skonsolidowanym sprawozdaniu finansowym.

5. Na podstawie przeprowadzonego przeglądu nie zidentyfikowaliśmy niczego, co nie pozwoliłoby na stwierdzenie, że skrócone śródroczne skonsolidowane sprawozdanie finansowe, we wszystkich istotnych aspektach, przedstawia prawidłowo, rzetelnie i jasno sytuację majątkową i finansową **Grupy Kapitałowej Berling S.A.** na dzień 30 czerwca 2011 roku oraz jej wynik finansowy za okres od 1 stycznia 2011 roku do 30 czerwca 2011 roku zgodnie z Międzynarodowymi Standardami Sprawozdawczości Finansowej oraz związanymi z nimi interpretacjami ogłoszonymi w formie rozporządzeń wykonawczych Komisji Europejskiej i mającymi zastosowanie do sprawozdawczości śródrocznej, a w zakresie nie uregulowanym w tych Standardach stosownie do wymogów Ustawy o rachunkowości i wydanych na jej podstawie przepisów wykonawczych, jak również z wymogami określonymi w rozporządzeniu Ministra Finansów z dnia 19 lutego 2009 r. w sprawie informacji bieżących i okresowych przekazywanych przez emitentów papierów wartościowych oraz warunków uznawania za równoważne informacji wymaganych przepisami prawa państwa niebędącego państwem członkowskim (Dz. U. Nr 33, poz. 259, z późn. zm.).
6. Zapoznaliśmy się ze sprawozdaniem Zarządu na temat działalności **Grupy Kapitałowej BERLING S.A.** za okres od dnia 1 stycznia 2011 roku do dnia 30 czerwca 2011 roku. Uznaliśmy, że informacje pochodzące z załączonego skróconego śródrocznego skonsolidowanego sprawozdania finansowego są z nim zgodne, jak również z wymogami określonymi w rozporządzeniu Ministra Finansów z dnia 19 lutego 2009 r. w sprawie informacji bieżących i okresowych przekazywanych przez emitentów papierów wartościowych oraz warunków uznawania za równoważne informacji wymaganych przepisami prawa państwa niebędącego państwem członkowskim (Dz. U. Nr 33, poz. 259, z późn. zm.).



Marcin Hauffa
Wiceprezes Zarządu

Kluczowy biegły rewident o numerze 11266
przeprowadzający przegląd w imieniu

4AUDYT Sp. z o.o.

60-538 Poznań, ul. Kościelna 18/4

podmiotu uprawniony do badania sprawozdań finansowych
wpisany na listę podmiotów uprawnionych prowadzoną przez
KIBR, pod numerem ewidencyjnym 3363

Paweł Przybysz



Prezes Zarządu

Biegły rewident

Numer ewidencyjny 11011

Poznań, dnia 29 sierpnia 2011 roku